



İSTANBUL AREL ÜNİVERSİTESİ YAZ OKULU BAŞVURU

Üniversitemizden ders almak isteyen öğrenciler öncelikle öğrenci bilgi sistemi otomasyonunda ön kayıt yaptırmaları gerekmektedir. Ön kayıtları tamamlanan öğrencilere öğrenci bilgi sisteminde kullanıcı hesabı açılacaktır. Daha sonra bu kullanıcı hesabından ders kayıtlarını yapmaları gerekmektedir.

İstanbul Arel Üniversitesi yaz okulu başvurusu obs.arel.edu.tr/oibs/summer_app/login.aspx adresinden yapılmaktadır.

T.C. İstanbul AREL ÜniversitesiYaz Okulu Başvuru Sistemi

English

Giriş Bilgileri Duyurular

T.C.Kimlik No / Passport No

E-Posta

Şifre / Password



Sayıların Toplamı

[Yeni Bir Kullanıcı Oluştur](#)

[Şifremi Unuttum](#)

Oturum Açmak İçin Kalan Süre 04:27

Öncelikle başvuru yapılabilmesi için “Yeni Bir Kullanıcı Oluştur” sekmesine girerek hesap oluşturmanız gerekmektedir.

T.C. İstanbul AREL ÜniversitesiYaz Okulu Başvuru Sistemi

English

Giriş Bilgileri Duyurular

Uyruk / Nationality

T.C.Kimlik No / Passport No

E-Posta

Sayıların Toplamı

[Var Olan Hesabınızla Giriş Yapın](#)

Yeni bir kullanıcı oluştururken Uyruk, TC Kimlik No ve E-Posta bilgisi istenmektedir. E-Posta adresinize **kullanıcı şifreniz** geleceğinden dolayı aktif olarak kullanmış olduğunuz mail adresini yazmalısınız.

Mail adresine gelen şifre ile sisteme erişim sağlayabilirsiniz.

Sisteme girdikten sonra aşağıdaki ekrandan "YENİ BAŞVURU YAP" seçilerek başvuru başlatılır.

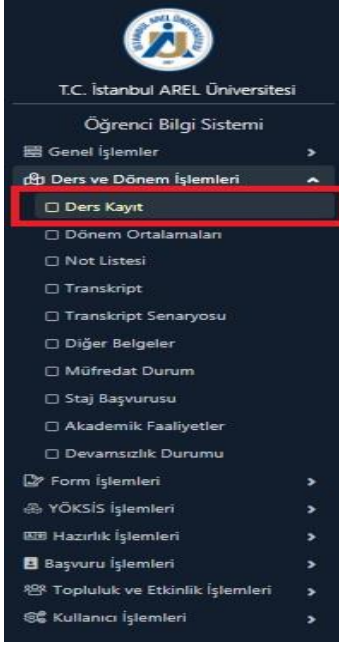
Açılan başvuru ekranından soldaki menüler takip edilerek gerekli kısımlar doldurulmalı ve son menüden kayıt yapmak istediği FAKÜLTE ve PROGRAM seçilmelidir.

Tüm bilgiler tamamlandıktan sonra öğrenci işleri birimimiz en kısa sürede, sizleri otomasyon sistemimize aktarımınızı yaparak Öğrenci Numaranızı oluşturulacaktır.

Daha sonra oluşturulan kullanıcı hesabınıza <https://obs.arel.edu.tr/oibs/ogrenci/> adresinden aşağıdaki bilgileri kullanarak giriş yapabilirsiniz.

Kullanıcı Adı: Öğrenci Numaranız

Şifre: TC Kimlik Numaranızın İlk 5 Beş Hanesi



Hesabınıza <https://obs.arel.edu.tr/oibs/ogrenci/> adresinden giriş yaptıktan sonra sol tarafta yer alan “Ders ve Dönem İşlemleri” sekmesinin altında yer alan “Ders Kayıt” seçilir.

2020-2021 Yaz Ders Kayıt-> Öğrenci Bilgileri

Öğrenci No / Adı Soyadı: _____
Fakülte - Program / Sınıfı: MMF - Makine Mühendisliği / 1
Kayıt Tarihi / Nedeni: _____
Başlı Olunan Müfredat: 2020 MAKİNE MÜHENDİSLİĞİ GENEL MÜFREDAT
Öğrenim Süre Durum: _____
Genel Ortalama: _____

Önceki Dönem Bakiye: 0,00 TL
Dönemlik Ücret: 0,00 TL
Ödenmesi Gereken Toplam Ücret: 0,00 TL
Ödenen Toplam Ücret: 0,00 TL
Genel Bakiye: 0,00 TL

Ek İşlemler Diğer İşlemler

1. Sınıf Dersleri 2. Sınıf Dersleri 3. Sınıf Dersleri 4. Sınıf Dersleri Müfredat/Bölüm Dışı Dersler Güz Yarıyılı Dersleri Bahar Yarıyılı Dersleri Tümü

Ders Kodu	Ders Adı	Z/S	KRD	AKTS	Snf	Önceki Dönemler Tekrar Durumu	Aktif Dönem Kayıt Durumu	
+	MBBL001	Matematik-I	Z	5	7	1	MBBL001(DC)	
+	MBBL017	Fizik-I	Z	2	7	1	MBBL017(BA)	
+	MBBL021	Kimya	Z	2	3	1	MBBL021(BB)	
+	MKNL101	Bilgisayar Destekli Teknik Resim-I	Z	3	3	1	MKNL101(FF)	
+	MKNL160	Makine Mühendisliğine Giriş	Z	3	3	1	MKNL160(AA)	
+	ORTL101	Yükseköğretime Giriş	Z	1	1	1	ORTL101(S)	
+	ORTL171	Türk Dili-I	Z	2	2	1	ORTL171(AA)	
+	YDLL161	İngilizce-I	Z	4	4	1	YDLL161(AA)	
+	BLML181	Bilgisayar Programlama	Z	2	3	1	BLML181(FF)	
+	MBBL003	Matematik-II	Z	5	7	1	MBBL003(BA)	
+	MBBL019	Fizik-II	Z	5	7	1	MBBL019(AA)	
+	MKNL102	Bilgisayar Destekli Teknik Resim-II	Z	3	3	1	MKNL102(FF)	
+	MKNL104	Statik	Z	3	4	1	MKNL104(DD)	
+	ORTL271	Türk Dili-II	Z	2	2	1	ORTL271(AA)	

Ders kayıt alanında açılan dersler arasından almak istediğiniz ders Yaz Okulunda açılmış ise artı (+) butonuna tıklanarak açılan sayfada tekrar artı (+) butonuna tıklanarak ders eklenir.

Dersler

1.)Ders seçimine devam etmek için lütfen müfredattan seçtiğiniz derse uygun aşağıda listesi olan Aktif Dönemde Açılmış olan bir ders seçiniz.
2.)Bu ekranda bölümünüz tarafından tanımlanan ders kayıt kuralları işletilmektedir. Kurallar ile ilgili yaşadığınız problemleri lütfen bölümünüze bildiriniz
3.)Bu ekranda sadece bölümünüz tarafından aktif dönemde açılan dersler listelenmektedir. Seçmek istediğiniz ders listede görünmüyorsa, lütfen bölümünüze bildiriniz.

Müfredattan Seçilen Dersin Kodu: MBBL017 / Fizik-I Tipi: Zorunlu

Ders/Adı: _____ Öğretim Elemanı: _____ Kontenjan Göster Ek İşlemler

Birim: Mühendislik-Mimarlık Fakültesi Program: Makine Mühendisliği Ara/Bul

Şube	Ders Kod	Ders Adı	Z/S	T+U	Krd	AKTS	Öğretim Elemanı	Snf	Ağrı Nedeni	Grup Kod
+	1	MBBL017	Fizik-I	Z	6	5	7	1	Dönemsel	

Altan Dersleri Göster Kontrol Et


Öğrenci Onay Durumu : ▲ Onaylanmadı! Ders Kayıt Onaylanıncaya kadar hiç bir ders kontenjanına dahil edilemeyecek ! Danışman Onay Durumu : Onaylanmadı !

Seçilen Dersler

Sb.	Ders Kodu	Ders Adı	Z/S	T+U	Krd	AKTS	Snf	Alış	Açma Nedeni	Grup Kod
1	MBBL019	Fizik-II	Z	4+2	5	7	1	Zorunlu	Dnm.	

1 - 1/1 Saydır Diğer Bilgiler

Seçmiş olduğunuz ders bu şekilde sisteminizi eklenir. Daha sonra "Kontrol Et" butonuna basılır.



Ders Kayıt Kontrol Süreci Başarıyla Tamamlandı. Kesinleştirme İşlemi Yapabilirsiniz.

[Tamam](#)

Ders kaydınızı kesinleştirdikten sonra kaydınızın tamamlanması için danışman öğretim üyesinin kaydınızı onaylaması gerekmektedir.

Sistemi ara ara kontrol ederek ders kaydınızın onay durumunu kontrol etmelisiniz.